











令和5年度 全国学力・学習状況調査結果

本年4月18日（火）に町内小学校6年生（45人）と中学校3年生（47人）を対象に国語、算数（数学）、英語に関する調査と生活習慣や学習環境等に関する質問紙調査が実施されましたので、結果を公表します。

全国学力・学習状況調査は、児童生徒の学力や学習状況を調査・分析し、教育施策の成果と課題の検証・改善、また、学校における児童生徒への教育指導の充実や学習状況の改善等に役立てることを目的に毎年実施されています。教育委員会では、この調査結果を活用し、今後も教育の改善・充実に努めてまいります。

なお、調査の目的や結果は学力の特定の一部であり、学校の教育活動の一側面であることを申し添えます。

■ 令和5年度 全道・全国との比較（やや上回る  概ね同様  やや下回る  下回る  ）

学年	国語		算数		学年	国語		数学		英語	
小6					中3						
	全道	全国	全道	全国		全道	全国	全道	全国	全道	全国

■課題のある内容

	小学6年生	中学3年生
国語	特になし	特になし
算数/数学	○データの活用	特になし
英語		○書くこと

■生活習慣や学習環境に関する調査

（単位～％）

	小6	北海道	全国	中3	北海道	全国
学校に行くのは楽しいと思いますか	88.9	82.7	85.3	66.0	78.5	81.8
朝食を毎日食べていますか	86.7	80.7	83.7	74.5	75.4	78.6
自分には良いところがあると思いますか	73.3	81.1	83.5	74.5	79.6	80.0
将来の夢や目標を持っていますか	64.4	59.8	60.8	40.4	40.1	39.4
友達関係に満足していますか	95.5	88.7	89.3	80.8	88.0	88.7
人が困っているときは、進んで助けていますか	40.0	45.8	45.6	38.3	36.9	38.4
家で、自分で計画を立てて勉強していますか（している）	62.3	74.5	70.7	55.3	54.6	55.0
一日当たりどれくらいの時間勉強しますか （小6, 30分～2時間） （中3, 1～3時間）	66.6	66.0	58.4	40.4	51.6	55.5
読書は好きですか	37.8	40.4	39.4	48.9	38.7	35.2
いじめは、どんな理由があってもいけないことだと思いますか	97.7	97.1	96.9	97.8	95.5	95.5

○問い合わせ先 足寄町教育委員会教育支援担当（TEL 25-3188）